

¿Quiénes pasan a la segunda vuelta?

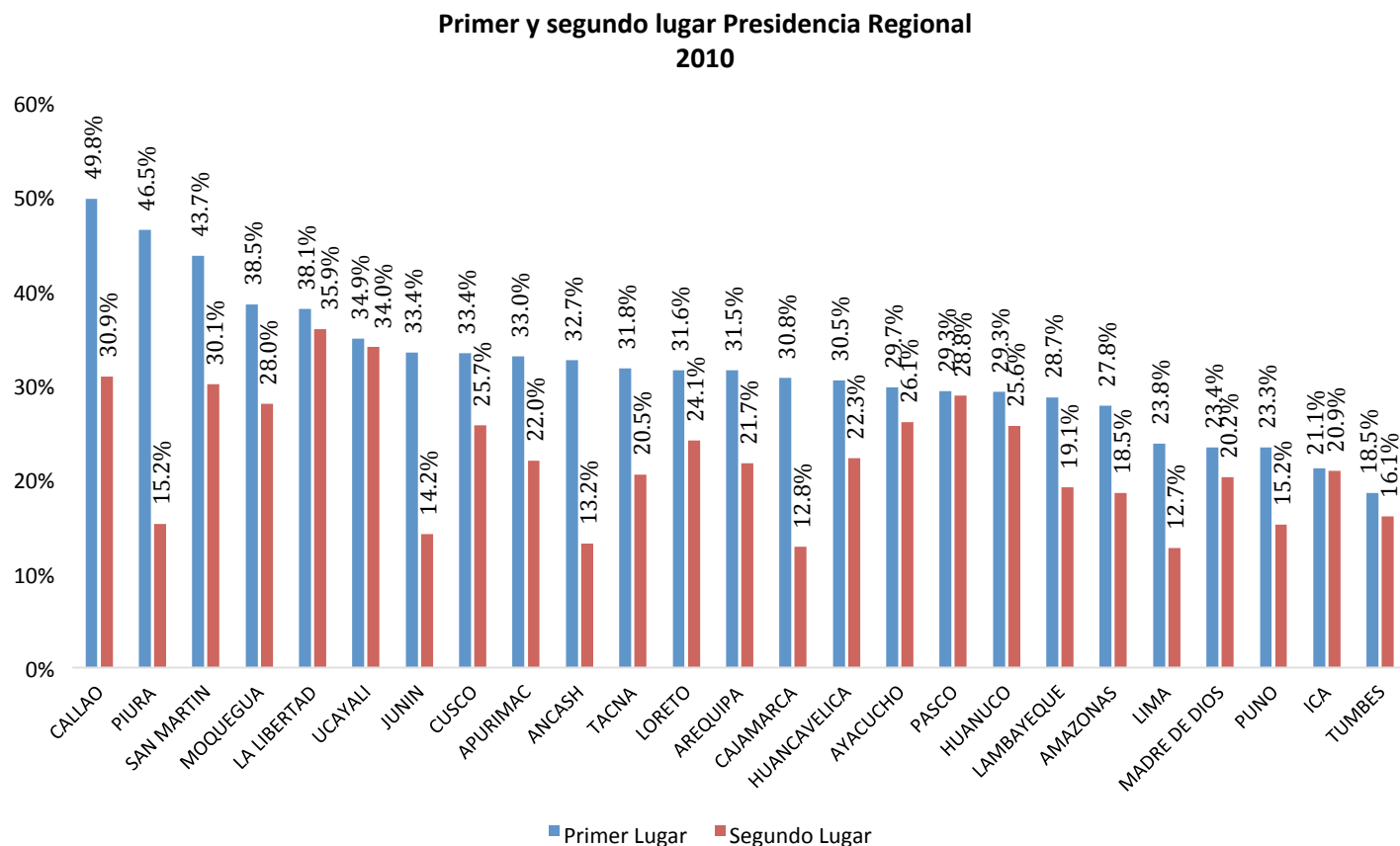
- En las elecciones regionales del 2010, **los candidatos que obtuvieron la más alta votación alcanzaron**, en promedio, el 31.8% de las preferencias.
- En cinco regiones el ganador de la primera vuelta se impuso en la segunda (Lambayeque, Madre de Dios, Amazonas, Ica y Huánuco), mientras que en otras cinco fue quien ocupó el segundo lugar en la primera vuelta terminó por alzarse con la victoria (Pasco, Ayacucho, Lima, Puno y Tumbes)
- **Las diferencias entre los candidatos más votados (en la primera vuelta) del 2010 arrojan un promedio de 10 puntos porcentuales.**

¿Cuánto obtienen los candidatos regionales ganadores en promedio en la primera vuelta? En las elecciones regionales del 2010, los candidatos que obtuvieron la más alta votación alcanzaron, en promedio, el 31.8% de las preferencias. La máxima bordeó el 50% (Félix Moreno de Chimpúm Callao) y la mínima ni siquiera llegó al 20% (Wilmer Dios de Faena de Tumbes). Este promedio es muy similar al alcanzado por los ganadores del 2006 (31.5%) y ligeramente superior al del 2002 (28.1%).

Según la legislación electoral, se requiere que el ganador obtenga el 30% más 1 de los votos válidamente emitidos para alzarse como ganador sin recurrir a la segunda vuelta. En el 2010, cuando se aplicó por primera vez esta norma, esta condición no se cumplió en 10 regiones donde hubo nuevamente comicios definitivos. En 5 regiones el ganador de la primera vuelta se impuso en la segunda (Lambayeque, Madre de Dios, Amazonas, Ica y Huánuco), mientras que en otras 5 fue quien ocupó el segundo lugar en la primera vuelta terminó por alzarse con la victoria (Pasco, Ayacucho, Lima, Puno y Tumbes).

Las diferencias entre los candidatos más votados (en la primera vuelta) del 2010 arrojan un promedio de 10 puntos porcentuales. En algunas regiones (como en Piura) esta distancia puede ser abismal (31.2 puntos porcentuales). En otras (Áncash, Junín, Callao y Cajamarca) la diferencia fue considerable y cómoda (entre 15 y 20 puntos porcentuales). Pero en la mayoría (15 regiones) fue menor de 10 puntos porcentuales.

Gráfico 1: Primer y Segundo lugar Presidencia Regional 2010



Fuente: INFOGOB. Elaboración: 50+1

Tabla 1: Primer y Segundo lugar Presidencia Regional. Segunda Vuelta 2010

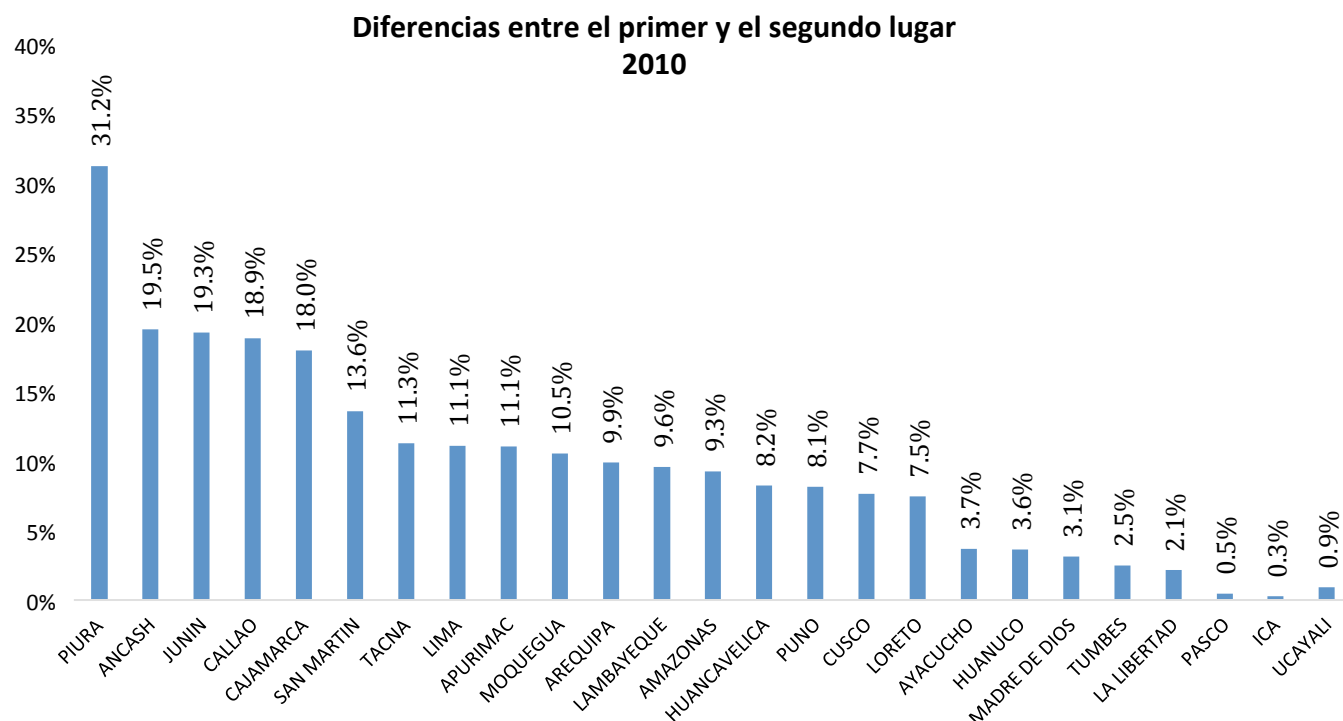
Región	Candidato	Partido	% en primera vuelta	% en segunda vuelta
LAMBAYEQUE	HUMBERTO ACUÑA PERALTA	ALIANZA PARA EL PROGRESO	28.7%	71.1%
	MANUEL VALVERDE ANCAJIMA	PARTIDO APRISTA PERUANO	19.1%	28.9%
PASCO	WILLYAM VALLE RAMIREZ	PARTIDO DEMOCRATICO SOMOS PERU	29.3%	40.8%
	KLEVER MELENDEZ GAMARRA	ALIANZA REGIONAL TODOS POR PASCO	28.8%	59.2%
AYACUCHO	ROFILIO NEYRA HUAMANI	MOVIMIENTO IND. REGIONAL TODOS CON AYACUCHO	29.7%	44.7%
	WILFREDO OSCORIMA NUÑEZ	ALIANZA PARA EL PROGRESO	26.1%	55.3%
MADRE DE DIOS	JOSE LUIS AGUIRRE PASTOR	BLOQUE POPULAR MADRE DE DIOS	23.4%	54.7%

Región	Candidato	Partido	% en primera vuelta	% en segunda vuelta
	SIMON PEDRO HORNA ALPACA	MOVIMIENTO IND. AMOR POR MADRE DE DIOS	20.2%	45.3%
AMAZONAS	JOSE ARISTA ARBILDO	ALIANZA REGIONAL JUNTOS POR AMAZONAS	27.8%	53.6%
	DENIS LOPEZ HURTADO	MOVIMIENTO IND. SURGE AMAZONAS	18.5%	46.4%
LIMA	NELSON OSWALDO CHUI MEJIA	CONCERTACION PARA EL DESARROLLO REGIONAL - LIMA	23.8%	46.9%
	JAVIER ALVARADO GONZALES DEL VALLE	PATRIA JOVEN	12.7%	53.1%
PUNO	HECTOR EDDY CALUMANI BLANCO	REFORMA REGIONAL ANDINA INTEGRACION, PARTICIPACION ECONOMICA Y SOCIAL PUNO	23.3%	47.2%
	MAURICIO RODRIGUEZ RODRIGUEZ	PROYECTO POLITICO AQUI	15.2%	52.7%
TUMBES	WILMER DIOS BENITES	MOVIMIENTO IND. REGIONAL FAENA	18.5%	47.6%
	GERARDO VIÑAS DIOSES	LUCHEMOS POR TUMBES	16.1%	52.4%
ICA	ALONSO NAVARRO CABANILLAS	FRENTE REGIONAL PROGRESISTA IQUEÑO	21.1%	50.6%
	LUCIANO BOGGIO LAVAGGI	FUERZA 2011	20.9%	49.4%
HUANUCO	LUIS RAUL PICON QUEDO	PARTIDO DEMOCRATICO SOMOS PERU	29.3%	50.5%
	MAXIMA GARAY VALDEZ	MOVIMIENTO HECHOS Y NO PALABRAS	25.6%	49.5%

Fuente: INFOGOB. Elaboración: 50+1

Considerando los resultados de las tres elecciones regionales llevadas a cabo desde el 2002, podemos distinguir tres tipos de regiones. Un primer grupo lo conforman aquellas donde en cada elección ha ganado una agrupación política distinta, es decir donde no ha habido continuidad en las preferencias electorales. Es el caso 15 regiones, todas pertenecientes al sur andino (Puno, Cusco, Arequipa, Ica, Tacna, Moquegua), el trapecio andino (Huancavelica, Ayacucho, Apurímac), la sierra central (Junín, Pasco, Huánuco) y la zona nor-oriental (Lambayeque, Cajamarca y Amazonas). En el resto de regiones (10), una misma organización política ha ganado al menos dos veces la primera vuelta regional, por lo que podemos confiar en cierta continuidad en las preferencias de las urnas. Un caso paradigmático es La Libertad donde el APRA gobernó la región desde el 2002, es decir, se alzó con la victoria en las tres elecciones regionales sucedidas hasta la fecha.

Gráfico 2: Diferencias entre el primer y segundo lugar 2010



Fuente: INFOGOB. Elaboración: 50+1

4

Tabla 2: Partidos ganadores por región. 2002-2010

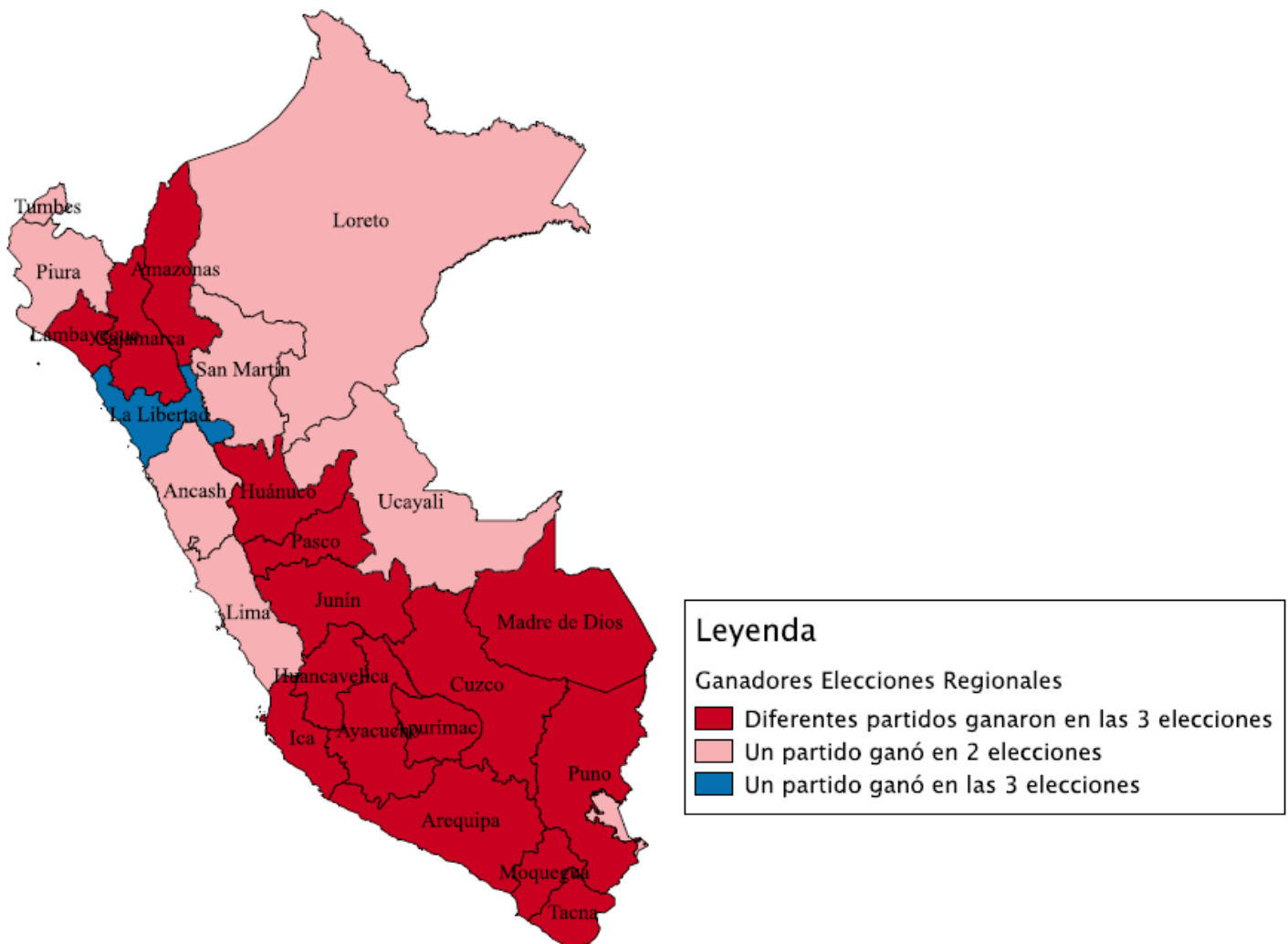
Partido ganador por región			
Región	2002	2006	2010
AMAZONAS	PARTIDO APRISTA PERUANO	FUERZA DEMOCRATICA	ALIANZA REGIONAL JUNTOS POR AMAZONAS
ANCASH	PARTIDO APRISTA PERUANO	MOVIMIENTO REGIONAL INDEPENDIENTE CUENTA CONMIGO	MOVIMIENTO REGIONAL INDEPENDIENTE CUENTA CONMIGO
APURIMAC	AGRUPACION INDEPENDIENTE UNION POR EL PERU - FRENTE AMPLIO	FRENTE POPULAR LLAPANCIK	PODER POPULAR ANDINO
AREQUIPA	PARTIDO APRISTA PERUANO	AREQUIPA, TRADICION Y FUTURO	ALIANZA POR AREQUIPA
AYACUCHO	PARTIDO APRISTA PERUANO	MOVIMIENTO INDEPENDIENTE INNOVACION REGIONAL	MOVIMIENTO INDEPENDIENTE REGIONAL TODOS CON AYACUCHO
CAJAMARCA	PARTIDO APRISTA PERUANO	FUERZA SOCIAL	MOVIMIENTO DE AFIRMACION SOCIAL
CALLAO	PERU POSIBLE	MOVIMIENTO INDEPENDIENTE CHIMPUM CALLAO	MOVIMIENTO INDEPENDIENTE CHIMPUM CALLAO

Partido ganador por región			
Región	2002	2006	2010
CUSCO	FRENTE INDEPENDIENTE MORALIZADOR	UNION POR EL PERU	GRAN ALIANZA NACIONALISTA CUSCO
HUANCAVELICA	MOVIMIENTO INDEPENDIENTE DE CAMPESINOS Y PROFESIONALES - MINCAP	PROYECTO INTEGRACIONISTA DE COMUNIDADES ORGANIZADAS	MOVIMIENTO INDEPENDIENTE TRABAJANDO PARA TODOS
HUANUCO	MOVIMIENTO INDEPENDIENTE "LUCHEMOS POR HUANUCO"	FRENTE AMPLIO REGIONAL	PARTIDO DEMOCRATICO SOMOS PERU
ICA	PARTIDO APRISTA PERUANO	PARTIDO REGIONAL DE INTEGRACION	FRENTE REGIONAL PROGRESISTA IQUEÑO
JUNIN	UNIDOS POR JUNIN - SIERRA Y SELVA	CONVERGENCIA REGIONAL DESCENTRALISTA - CONREDES	MOVIMIENTO POLITICO REGIONAL PERU LIBRE
LA LIBERTAD	PARTIDO APRISTA PERUANO	PARTIDO APRISTA PERUANO	PARTIDO APRISTA PERUANO
LAMBAYEQUE	AGRUPACION INDEPENDIENTE UNION POR EL PERU - FRENTE AMPLIO	PARTIDO MOVIMIENTO HUMANISTA PERUANO	ALIANZA PARA EL PROGRESO
LIMA	PARTIDO APRISTA PERUANO	CONCERTACION PARA EL DESARROLLO REGIONAL - LIMA	CONCERTACION PARA EL DESARROLLO REGIONAL - LIMA
LORETO	UNIPOL	FUERZA LORETANA	FUERZA LORETANA
MADRE DE DIOS	MOVIMIENTO NUEVA IZQUIERDA	MOVIMIENTO INDEPENDIENTE OBRAS SIEMPRE OBRAS	BLOQUE POPULAR MADRE DE DIOS
MOQUEGUA	PARTIDO DEMOCRATICO SOMOS PERU	MOVIMIENTO INDEPENDIENTE NUESTRO ILO-MOQUEGUA	INTEGRACION REGIONAL POR TI
PASCO	CONCERTACION EN LA REGION POR LA DESCENTRALIZACION	MOVIMIENTO NUEVA IZQUIERDA	PARTIDO DEMOCRATICO SOMOS PERU
PIURA	PARTIDO APRISTA PERUANO	PARTIDO APRISTA PERUANO	UNIDOS CONSTRUYENDO
PUNO	MOVIMIENTO POR LA AUTONOMIA REGIONAL QUECHUA Y AYMARA "MARQA"	AVANZA PAIS - PARTIDO DE INTEGRACION SOCIAL	REFORMA REGIONAL ANDINA INTEGRACION, PARTICIPACION ECONOMICA Y SOCIAL PUNO
SAN MARTIN	PARTIDO APRISTA PERUANO	NUEVA AMAZONIA	NUEVA AMAZONIA
TACNA	PARTIDO APRISTA PERUANO	ALIANZA POR TACNA	ACCION POPULAR
TUMBES	PARTIDO APRISTA PERUANO	MOVIMIENTO INDEPENDIENTE REGIONAL FAENA	MOVIMIENTO INDEPENDIENTE REGIONAL FAENA
UCAYALI	MOVIMIENTO INDEPENDIENTE "NUEVA AMAZONIA"	INTEGRANDO UCAYALI	INTEGRANDO UCAYALI

Fuente: INFOGOB. Elaboración: 50+1

LEYENDA	
	Casos donde el mismo partido ganó en las últimas 3 elecciones
	Casos donde el mismo partido ganó en, por lo menos, 2 elecciones
	Casos donde en las 3 últimas elecciones los partidos ganadores fueron diferentes

Gráfico 3: Distribución de partidos ganadores por regiones 2010



Fuente: INFOGOB. Elaboración: 50+1

50+1 plantea, desde una perspectiva plural y multidisciplinaria, brindar un análisis político que trascienda la mirada escéptica del especialista sin compromiso, los debates polarizados y polarizantes, y las ensimismadas preocupaciones académicas. Email: 50mas1semanal@gmail.com