

Percepción de la corrupción a nivel regional

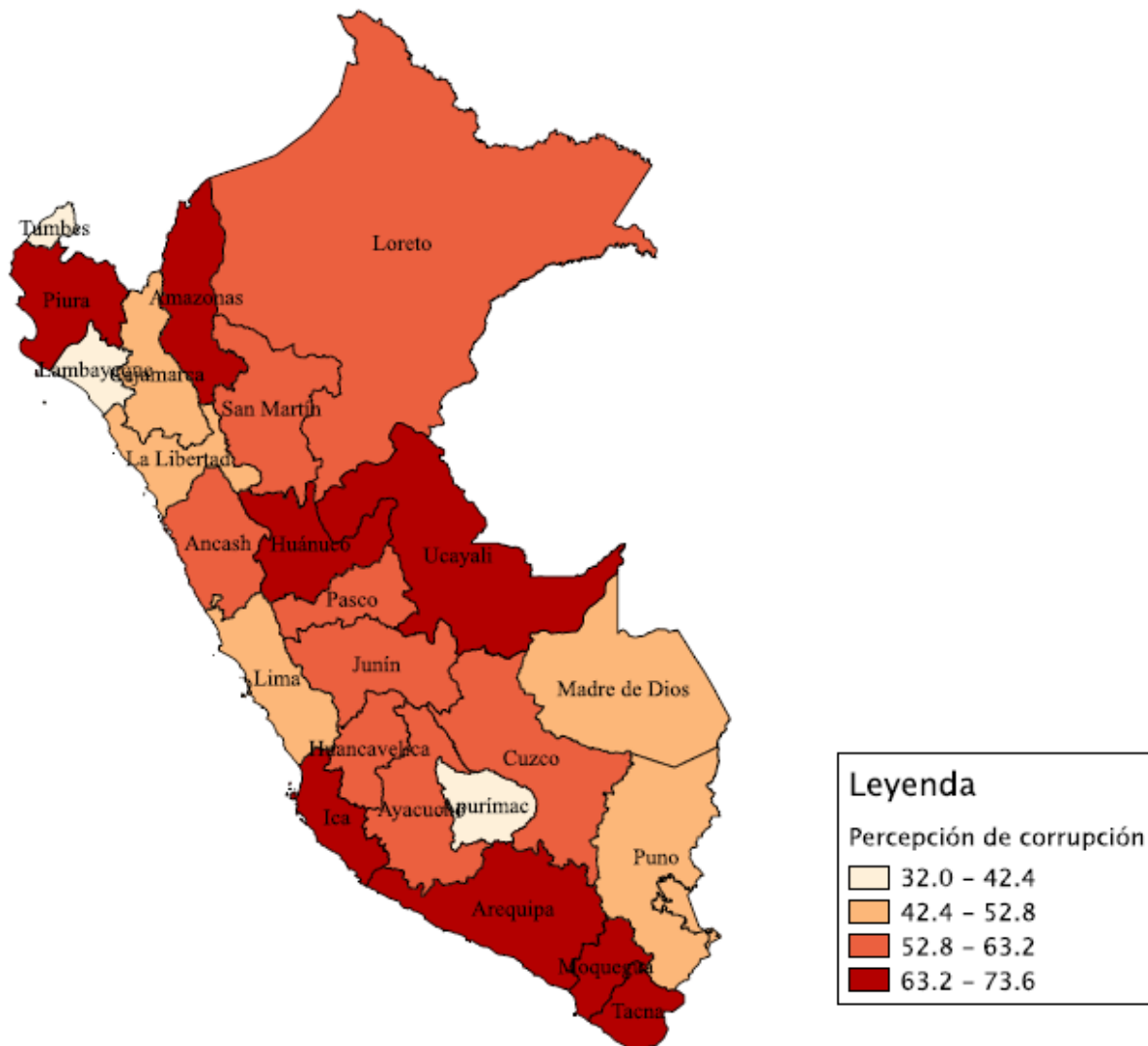
- *Las encuestas nacionales de ENAHO (2011, 2012, 2013) nos permiten mapear la intensidad de la percepción de la corrupción en cada una de las regiones.*
- *En Moquegua, Piura, Arequipa, Amazonas, Ica, Tacna, Ucayali, Huánuco y Huancavelica, más del 60% de encuestados cree que la corrupción es el problema primordial del país.*
- *En Tumbes, Lambayeque y Apurímac este porcentaje es inferior al 40%.*
- *En la evolución de las respuestas sobre corrupción como el principal problema nacional entre 2011 y 2013, Huánuco, Moquegua, Ica y Ucayali ostentan los promedios más altos.*
- *En cambio, en Lambayeque, Tumbes, Apurímac y Callao la corrupción es una preocupación secundaria.*
- *Madre de Dios (7%) y Tacna (6%) fueron las regiones con mayores porcentajes de respuestas positivas sobre las coimas a funcionarios.*

LA DESCENTRALIZACIÓN POLÍTICA HA ENTRADO EN un momento crítico. Además de los problemas referidos a la calidad de las gestiones regionales y deficiencias en la coordinación de los diferentes niveles de gobierno, recientemente se ha incrementado la corrupción en varias administraciones sub-nacionales. Así, este tema se ha convertido en uno de preocupación nacional. ¿Cuán sensibles a la corrupción somos los peruanos? ¿Cómo varían estas percepciones por regiones?

Las encuestas nacionales de ENAHO (2011, 2012, 2013) nos permiten mapear la intensidad de la percepción de la corrupción en cada una de las regiones. El cuestionario aplicado anualmente incluye una pregunta de jerarquización sobre los dos principales problemas que enfrenta el país. Los criterios sobre la corrupción como el mal más relevante varían por regiones, presumiblemente de acuerdo a la fuerza de este tipo de práctica en sus entornos. Como vemos en el mapa principal (gráfico 1), en regiones como Moquegua, Piura, Arequipa, Amazonas, Ica, Tacna, Ucayali, Huánuco y Huancavelica, más del 60% de encuestados cree que

la corrupción es el problema primordial del país. En Tumbes, Lambayeque y Apurímac este porcentaje es inferior al 40%, como se observa más abajo.

Gráfico 1. Perú: Percepción de la corrupción a nivel regional

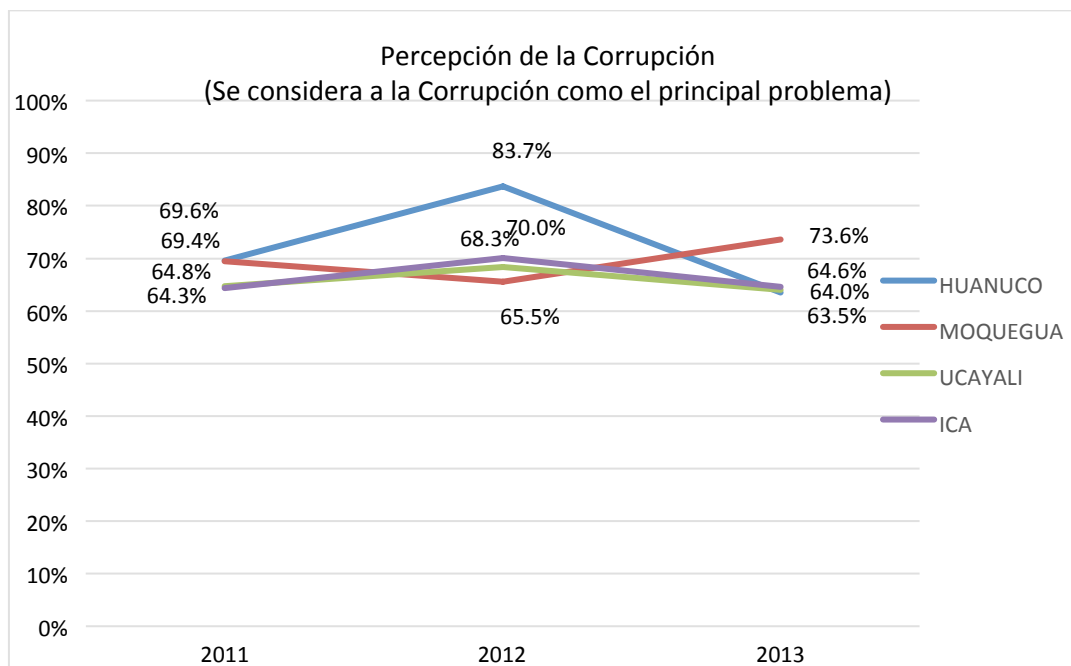


Fuente: ENAHO (INEI). Elaboración: 50+1

Si evaluamos la evolución de las respuestas sobre corrupción como el principal problema nacional entre los años 2011 y 2013, encontramos que Huánuco, Moquegua, Ica y Ucayali ostentan los promedios más altos (gráfico 2). En Huánuco, quienes califican la gravedad de la corrupción han pasado del 69.6% (2011) al 83.7% (2012) y al 63.5% (2013). En Moquegua los porcentajes han variado del 69.4% (2011) al 65.5% (2012) y al 73.6% (2013). Ica y Ucayali

también muestran altas tasas de respuestas al respecto, semejantes a los territorios descritos. El gráfico a continuación presenta los cambios en la percepción de dichas regiones.

Gráfico 2. Regiones con percepción de corrupción más alta



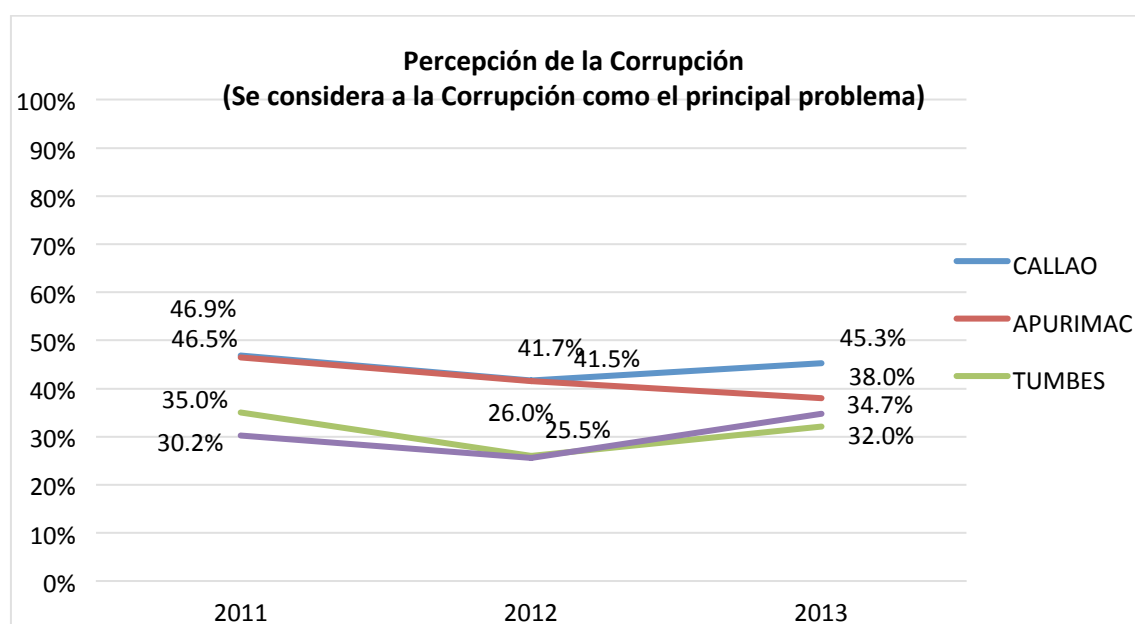
Fuente: ENAHO (INEI). Elaboración: 50+1

En cambio, en las regiones de Lambayeque, Tumbes, Apurímac y Callao la corrupción es una preocupación secundaria (gráfico 3). En estas jurisdicciones la corrupción política no se ha percibido como el problema cardinal de la nación durante los últimos tres años. Es posible que para sus ciudadanos esta práctica se haya “normalizado” y sea aceptada como mal necesario. Lo cierto es que en estas regiones, quienes apuntan a la corrupción como principal dificultad son proporciones comparativamente menores. En Lambayeque los porcentajes que la asignan como principal problema han variado del 30.2% (2011) al 25.5% (2012) y al 34.7%. En Tumbes estos porcentajes han pasado del 35.0% (2011) al 26.0% (2012) y al 32.0%. En Apurímac y Callao las proporciones superan el 40.0%. Seguidamente se grafica el comportamiento descrito de dichas regiones.

Un aspecto importante del fenómeno de la corrupción es su práctica a nivel individual. Es decir, cuán factible es que, efectivamente, ciudadanos comunes y corrientes ofrezcan sobornos a funcionarios públicos en sus trámites cotidianos con la burocracia del Estado. Las encuestas de ENAHO inquieran si los consultados dieron voluntariamente propinas o regalos a

funcionarios públicos (gráfico 4). A pesar de que este tipo de pregunta cuenta con un alto componente de estigmatización (es políticamente incorrecta), un grupo de los encuestados afirmó que durante los últimos doce meses actuaron de manera corrupta ante la burocracia estatal. De ellos, el 7.0% en Madre de Dios y el 6.0% en Tacna, representaron a las regiones con mayores porcentajes de respuestas positivas sobre las coimas a funcionarios. En el 2011 y 2012 dichas regiones presentaron porcentajes similares (6.9% y 5.6% en Madre de Dios; 9.0% y 6.8% en Tacna), confirmado así la continuidad del alto nivel de corrupción individual propio de estas zonas, como se observa a continuación.

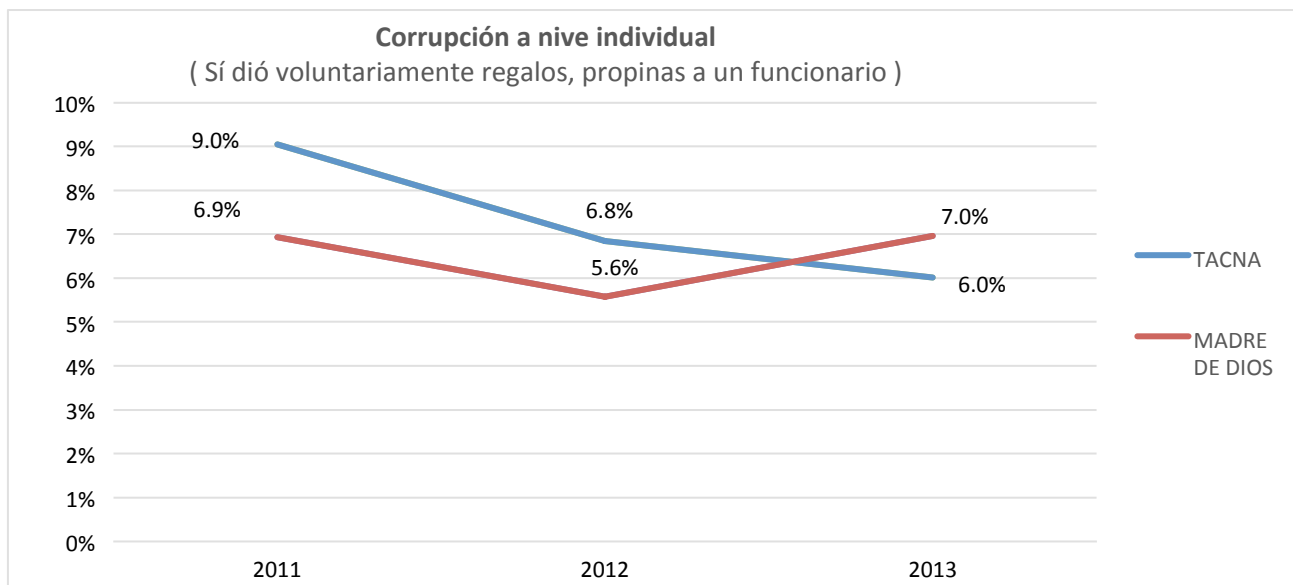
Gráfico 3. Regiones con percepción de corrupción más baja



Fuente: ENAHO (INEI). Elaboración: 50+1

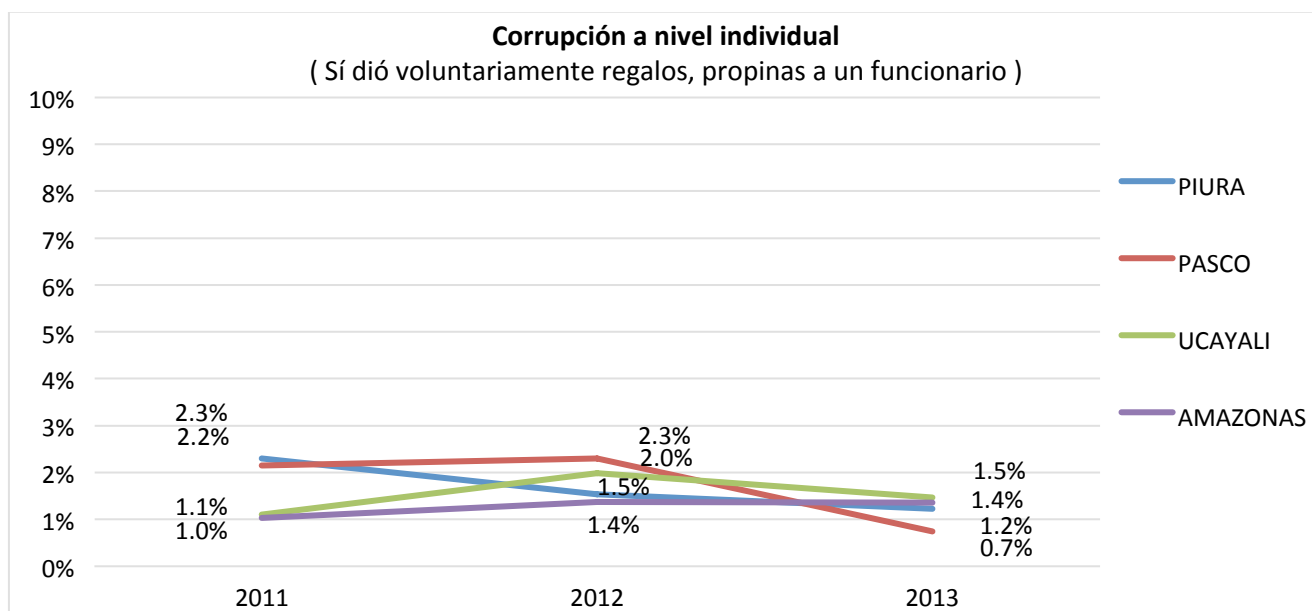
En cambio, en las regiones de Amazonas, Ucayali, Pasco y Piura el nivel de corrupción individual es mínimo (gráfico 5). En Amazonas, el porcentaje de ciudadanos que sobornó a una autoridad pública fue de 1.0% en el 2011 y se mantuvo en 1.4% en el 2012 y 2013. En Ucayali figura un 1.1% en el 2011, 2.0% en el 2012 y 1.5% en el 2013. En este grupo de regiones con menos corrupción individualizada podemos incluir a Piura y a Pasco. En la región norteña los porcentajes variaron ligeramente de 2.3% (2011) a 1.5% (2012) y a 1.2% (2013). En el caso de la región central, los porcentajes disminuyeron de un 2.2% (2011) y 2.3% (2012) a un 0.7% el año pasado. Lo detallado se aprecia en el gráfico que sigue.

Gráfico 4. Regiones con alto nivel de corrupción individual



Fuente: ENAHO (INEI). Elaboración: 50+1

Gráfico 5. Regiones con bajo nivel de corrupción individual



Fuente: ENAHO (INEI). Elaboración: 50+1

50+1 plantea, desde una perspectiva plural y multidisciplinaria, brindar un análisis político que trascienda la mirada escéptica del especialista sin compromiso, los debates polarizados y polarizantes, y las ensimismadas preocupaciones académicas. Email: 50mas1semanal@gmail.com